



SULISAJTÓ

Petőfi Sándor Általános Iskola

Első szám

2009/2010-es tanév



Anyanyelvem



Az én anyanyelvem a magyar. Úgy tartják, hogy szép és bonyolult nyelv, mégis örülök, hogy magyarul beszélhetek.

Idegen ajkúak számára a legnehezebb elsajátítani, de én ezt észre sem veszem, mert ez az anyanyelvem. Miért hívják anyanyelvnek

Számomra ez a legszebb nyelv, gazdag a szókészlete, számtalan rokonértelmű kifejezéssel fejezhetjük ki magunkat választékosan és változatosan, ezáltal gazdaggá és színessé téve a beszédünket. Nemcsak magyarul beszélek, hanem magyarul gondolkodom és álmodom is. Az egész családom, minden rokonom és barátom magyar, így könnyebb velük a kapcsolatot tartani.

Angol, szerb és német nyelvet tanulok az iskolában, de egyiket sem tudnám elképzelni anyanyelvemnek, mivel a magyar nyelvet szívtam magamba kisgyerekként. Egyéves koromban kezdtem el használni ezt a gyönyörű nyelvet és majd a gyerekeimnek is ezt szeretném továbbadni.

Mivel Szerbiában élek, ezért sok szerbül beszélő emberrel vagyok körülveve. Ez egyáltalán nem baj, hiszen Szabadkán és környékén természetes dolog, hogy több nemzet él békében, tiszteletben tartva egymást. Az elkövetkező években magyarul szeretnék továbbtanulni, és örülnék, ha felnőttként a munkahelyemen is magyarul beszélhetnék a munkatársaimmal.

A világon több millió ember anyanyelve a magyar. Tisztelem és szeretem az anyanyelvem, ezért nem szeretném elcserélni senkivel. Jó lenne, ha egyre több ember beszélné a magyart.

Balog Emma, 7.osztály

Királyhalom

Ha egy magyarországi ember meghallja e falunevet, rögtön Mórahalomra és Ásotthalomra gondol - igaz, hogy kapcsolatban van egymással a három település, mégsem egy országon belül foglalnak helyet.

Királyhalom Szerbia északi csücskében helyezkedik el. Kis falu, de az emberek legalább ismerik egymást, és összetartanak. Falunk Ferenc Józsefnek köszönheti a nevét, az ezernyolcszázados években itt állt meg a vonatja, mikor átszállt, hogy Ásotthalomra, majd Szegedre utazzon.

Jelenleg Pék János a polgármesterünk, de sok más polgármesterünk is volt már. A számarverseny jeles napja falunknak, mindig augusztus utolsó vasárnapjára esik. Ez rossz, mivel másnap kezdődik az iskola.

Sokszor megkérdezték, hogy elköltöznék-e máshova ebből a faluból. Persze a válasz mindig a nem volt, azért, mert Királyhalmát már úgy ismerem mint a saját tenyerem, és úgy gondolom, máshol már nem is tudnék így megszokni.

Dobó Márk, 7.o., Királyhalom



Az én falum

Az én falumat Királyhalomnak hívják. Régen Bácsszőlősnek, Rózsaházának, és Rózsamajornak is nevezték.

A Királyhalom név még 1883-ból származik, amikor is I. Ferenc József osztrák-magyar császár vasúton utazva a 113-as órhzánál kiszállt, és fiákeren Ásotthalomra utazott. Ezen esemény kapcsán a vasúti megállónak Horgosi-Királyhalom lett a hivatalos neve. Az itt élő idős emberek, köztük a dédmamám, mindig is ezt az elnevezést használták, és a 2. világháború után adott mesterséges név, a Bácsszőlős ,nem állt a szájukra.

A múltban szülőfalumba akkor költözött be igazán az élet, amikor is Ornódy Béla nagykereskedő és bankár megvásárolta ezt a területet, kiparcellázta szőlőknek és tanyáknak. Ekkor az 1800-as években a Szeged környéki tanyákról sokan települtek át ide, köztük egyik ükapám is.

Kezdetben főleg szőlőtermesztéssel foglalkoztak, később sokfajta gyümölcsöt honosítottak meg ezen a tájon. Napjainkban főleg almatermeléssel foglalkoznak az itt élő szorgos emberek, de egyre többen visszatérnek a szőlőtermesztéshez.

Tavasszal virágba borulnak a gyümölcsfák, s ilyenkor talán a legszebb az én falum. Ilyenkor szeretek a legtöbbet sétálni a gyümölcsösben. Szeretem csöndes, kis poros utcáit, ahol kisgyermekkoromban a barátaimmal jókat játszottam.

Ez a kb. 2000 lelket számláló falu a szülőfalum, ahol felnőttem, és ha a jövőben el is szőlítanak tanulmányaim, mindig szívesen térek majd vissza.

Tillinkó Imola 7.o., Királyhalom

Apukám

Az én apukám neve: Nagy György Szilveszter.

Kedves, segítőkész, és nagyon vicces ember. Szereti a gyerekeket, így a játék el sem maradhat nála!!!

Barna a szeme és a haja. Nem túl magas, de nem is túl alacsony a termete, közép alkat... Sokat dolgozik, hogy nekünk mindent megadhasson! Szereti a traktorokat, így kistestvéremet (Kornélt), sokszor elviszi traktorozni. Apukámmal mindent meg lehet beszélni. Ha rossz jegyet kapok megérti, és próbál segíteni, hogy ki tudjam javítani! Ő mindig őszinte, bármiről is legyen szó... Amikor hazaér a munkából, kikérdez minket, milyen jegyet kaptunk, hogy telt a napunk, majd játszunk!

Nagyon szeret bennünket, és persze mi is őt!!!

Nagy György Adrienn, 6.o., Királyhalom

Az apám -személyleírás-

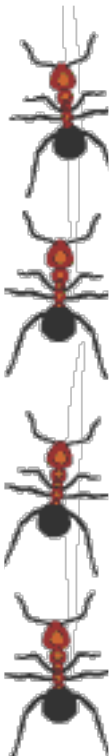
Az én apám barna hajú, zöldszemű, erős férfi. Nincs szakáll, csak néha egy kicsi. Sokan mondják, hasonlítok rá. Az ő keze nem finom, mert sok munka terheli. Sajnos cigizik, sokszor mondtam neki, hogy ne szívja, mert káros, de nem hallgat rám. Esténként sokat játszunk együtt fürdés előtt. Reggelként ő az utolsó a felkelésben, azután várja a munka, hiszen bádogosmesterként dolgozik otthon. Sokszor, mikor hazaérek a suliból meglessem, hogyan dolgozik. Nézem, ahogy rendezzi azokat a nagy nehéz bádoglemezeket, ahogy szabja, vágja őket fáradhatatlanul. Becsülöm, és felnézek rá, ezért a küzdelmes, és fárasztó munkájáért!

Este, mikor nézzük a televíziót, hallom a halk horkolását. Apa a fáradalmas nap után elaludt, és én is boldogan hajtom álomra a fejem, mert mellette biztonságban tudom az egész családom!

Berényi Bence, 6.o., Királyhalom



A falum



A falum neve Királyhalom.

Körülbelül 2000-2500 lakosa van. Elég kicsi falu, de én szeretem. A világ legjobb barátai laknak itt, vagy a környéken. Minden évben itt tartják a Számárversenyt. Szerintem ez a falu egyik legnagyobb "ünnepsége". Van szerb neve is Királyhalomnak: Bački Vinogradi.

Királyhalom közel esik a magyar határhoz, így, ha el szeretnénk jutni Magyarországra, nem kell túl sokat utaznunk. Ez számomra nagyon jó, mert Szerbiában az egyetlen lábtoll-labda csapat itt, ebben a kis falucskában van, én is járok, és a legtöbb verseny Magyarországon van megrendezve, így az utazás nem vesz sok időt igénybe.

Nagyon szeretem ezt a falut és remélem mindig itt fogok élni!

Gallai Bianka, 6.o., Királyhalom

Az apukám -személyleírás-

Csalimese

A szüleim két gyermeke közül, én jobban hasonlítok apukámra.

Talán az arcvonásaink hasonlítanak legjobban, és ezt a család többi tagja is így gondolja.

Apukám szeme barna, a haja ritkás, de nagyon barátságos és viccelődős. Ha kell, határozott és komoly. Az autók karosszériájának javításával foglalkozik. Kedvenc hobbjá a motorozás. Néha néha elmegy motorostalálkozóra. Egyszer már ő is rendezett egy motoros kiruccanást.

Szívesen segít a konyhai munkában, és a világ legjobb bográcsosait is ő főzi. Nem jellemző rá a kapkodás, sem a gyorsaság, mégsem késik el sehonnan sem.

Jó nagy cipőt hord a lábán, ebben is hasonlítunk!

Ha szomorú vagyok, vagy ha bánt valami, neki bátran elmondhatom, mert megért, és megpróbál segíteni, ha tud.

Örülök és büszke vagyok, hogy ő az apukám!

Solymosi Szabolcs, 6.o., Királyhalom

Nyáron nagy a kánikula,
Fagylalt az, ami feldobja!
Hogy megyek ki a strandra?
Majd elmondom, csak halgassa!
Hókutya az én lovam,
Ő visz el, mert felsül a talpam.
Nagyokat lubickolok a vízben,
Homokvárat építék,
Hogy hűvös legyen.

*Báló Richárd
4.osztály, Királyhalom*



Anyanyelvem

Az én anyanyelvem a magyar nyelv. Hogy mi is az az anyanyelv?

Amit már kiskoromban tudtam beszélni, amelyet nem könyvből kellett tanulnom, hanem az édesanyám tanított meg rá. Ezen a nyelven beszélt hozzám az édesanyám, édesapám és a nagyszüleim.

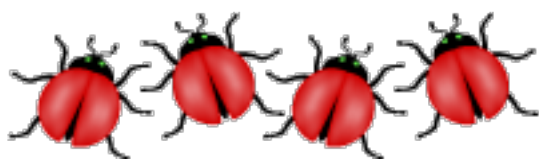
Ezen a nyelven írok, gondolkodom, álmodom és beszélek.

Nagy kár, hogy Szerbiában kisebbségben élünk és elvárják tőlünk, hogy nagyobb városokban, az áruházakban, kórházban, boltokban a közéletben szerbül beszéljünk. Szomorúsággal tölt el, hogy egyre kevesebben vagyunk egész Vajdaságban. A háború kezdetekor nagyon sok ember elhagyta az országot, külföldre ment a jobb megélhetés reményében. Mások feladták nemzeti hovatartozásukat. 2009-et írunk, ideje lenne erősíteni a magyarságot. Ez mindannyiunk ügye és mindenki tehet érte.

A magyar az egyik legszebb, leggazdagabb és legnehezebb nyelv. Világszerte több mint tíz millió ember beszél ezen a nyelven. Sajnos sokan rekedtek az anyaországon kívül, akik még elszántabban küzdenek a saját anyanyelvükért és mélyebben élnek meg a használatát. Szeretek Magyarországra látogatni, mert ott nem kell gondolkodnom egyes szerb szavakon, ha valamit kérdezni szeretnék a boltban. Jó lenne, ha a munkahelyeken is egyenlő arányban folalkoztatnának magyarokat, mint más nemzetiségűeket. Így megvalósulna az esélyegyenlőség. Remélem az utódainknak könnyebb lesz. Tegyük mindannyian magyarságunkért!



Török Krisztina 7.o., Hajdújárás



A bicajom

Elsős koromban kaptam a bicajomat. A nagyszüleim mindegyik unokájuknak vesznek egy biciklit. Én választhattam ki, hogy milyen legyen.

A váz tűzpiros, az ülés fekete és a kormányja is. A váltó nyolc sebességes így gyors tudok vele hajtani az úton. Két másodperc alatt gyorsul tízre. Nincs rajta csengő, viszont még van rajta fék. Versenybicaj formája van. Vastag, téli gumi van rajta. Amikor gyorsan megyek vele a betonon, olyan hangja van mintha kialakna durranni. De én már megszoktam. Sok érdekes és meleg helyzetet éltünk már meg együtt. Egyszer tekertem a járdán, de jó gyorsan és át akartam menni az úton. Jött egy autó, lefékeztem a járda és az árok mellett. Elvesztettem az egyensúlyom és beleestem az árokba. Máskor viszont mentem az úton, elbáméskodtam és nekimentem egy fának.

Nagyon szeretem ezt a bringát, igaz már néhányszor cserben hagyott, de azért én még szeretek vele reggel a suliba menni.

Nagy György Anikó VI. osztály



Érdekességek az állatok világából

- A vadászmenyét 20 órát alszik egy nap, míg a szarvas kevesebb, mint 5 percet.
- Az átlagos papagáj olyan intelligens, mint egy 5 éves gyerek.
- Ha egy polip az éhhalál szélén áll, megeszik egy párat saját karjai közül melyek később visszanoének.
- A vízilómama anyateje élénk rózsaszín.
- A madárvilágban a legjobb látóképességgel a ragadozó madarak rendelkeznek. Kiszámították hogy egy nagy testű ragadozó madár 3-8-szor nagyobb távolságból is fölfedezi a zsákmányt, mint ahogy azt az ember is meglátná. A vándorsólyom jó látási viszonyok között 8 km távolságból is észreveszi a repülő galambot.
- A Dél - Amerikában élő nyílméregbéka gyönyörű, de halálosan mérgező. Egykor a bőrből készített főzettel kenték be nyilaikat az indiánok.



- Az alaskai Barrow-fokon élő barrow-i mormota alszik a leghosszabb ideig téli álmot. Az év kilenc hónapján át alszik, és az év további három hónapja alatt táplálkozik, szaporodik, és az odújába téli táplálékot gyűjt.



A tengeri malac Tengernyi malacság!

A vizet nem túlzottan szereti, a disznóhoz meg éppenséggel semmi köze nincs. Miért hívják mégis tengerimalacnak? Mert a tengerentúlról, vagyis Amerikából származik (akárcsak a kukorica, amit szintén tengerinek hívtak egykor ugyanezért). Azt pedig, hogy mitől malac, könnyen kitalálhatja bárki, aki hallotta már ezeknek a kedves rágcsálóknak a "beszédét", hiszen vékonyka hangon így kiáltoznak egymásnak: uiii, uiii!



A tengerimalac tehát rágcsáló, de nem az egerekkel vagy a mókusokkal, hanem inkább a tarajos süllel tartja a rokonságot - csak éppen neki nincs tüskéje. Ezt a gömbölyded, farkatlan állatkát már nagyon régen háziastították a dél-amerikai Andok hegység őslakói, az inkák, éppen úgy, mint mi a házinyulat. Európába először kísérleti állatként került, de nagyon hamar megkedvelték az állatbarátok, hiszen könnyen tartható, nem kényes, és nagyon szelíd, szinte sohasem harapós.

Jellegzetes viselkedése

E kedves kisemlősökben is fennmaradt a társas ösztön, ha azt akarjuk, hogy tengerimalacunk jól érezze magát, vegyünk mellé társat. Gyakran halljuk, hogy az egyedül tartott tengerimalac hamar megszeli magát, egymaga is jól megvan. Aki ezt állítja, valószínűleg a saját érdekeit tartja szem előtt, még a külön ketrecben, de egymás mellett tartott tengerimalacok is jobban elvannak, mint az egyedül élők. Érezhetik egymás szagát, hallhatják egymás hangját, fontos, hogy saját fajtájukkal olfaktív és auditív kontaktusban maradjanak.

Mindegyik tengerimalacnak „saját személyisége” van, egyik könnyebben, másik nehezebben barátkozik. Nem akkor (azért) szelídebb, ha (mert) egyedül tartjuk! Akár egyedül él, akár társa van, időre van szüksége, hogy megtanulja, bízhat bennünk, nem kell félnie tőlünk.

Ha többet foglalkozunk vele, gyakran vesszük kézbe, jutalomfalatokkal magunkhoz csalogatjuk, gyakran az ölünkben etetjük, s beszélünk hozzá, lassan megszeli magát.

Félnksége lassan feloldódik, felismeri hangunkat, bőrünk illatát érezve megnyugszik, s a simogatást, becézést sajátos mormogással jutalmazza. Egy idő után megszokja társaságunkat, s már nem rémül meg, amikor felvesszük.

A tengerimalac csoportosan szeret élni, vagyis akkor érzi jól magát, ha legalább párosával tartják (két állat már csoport, ha kicsike is). Nem éppen akrobatikus mozgású, de azért ne feledd: nem aranyhórcsög nagyságú állatról van szó, tehát a lakóhelyének is megfelelő méretűnek kell lennie. Viszont nem kell neki drága, különleges ketrec: elegendő egy jókora faláda, forgáccsal, szénával, az alján, meg egy kis házikóval, mert a malacka szeret elbújni.

Mindenféle növényi kosztot szívesen fogad: mageleséget, zöldségfélét, gyümölcsöt. Fontos a friss, vitamindús táplálék, mert a tengerimalacnak - éppúgy, mint nekünk, embereknek - C-vitaminra van szüksége! Mivel a fogai állandóan nőnek, rágcsálnivalóról is gondoskodni kell: ez lehet száraz kenyér, meg egy darabka szépia.

A vadon élő tengerimalac szürkés-barnás színű, de sokféle tenyésztésű változata van. Létezik, mindegyiknek külön neve van. A kis malackák nem csupaszon születnek, mint a legtöbb rágcsáló kölyke, hanem fejletten, mint a kisbárány vagy a borjú. Rögtön szaladnak a mamájuk után szőröstül-bőröstül, mint egy ökölnyi meglevenedett szőrlabda!



Tanulási tippek

Véleményem szerint fontos, hogy milyen technikával tanulunk. Idővel mindenki kifejleszti a számára jó tanulási módszert. Ehhez adok nektek néhány tippet:

Szervezd meg önmagadnak a tanulást! Készíts heti tervet (nem muszáj hetit, lehet naposat is).

Jegyzetelj az órán! Csak a fontos információkat jegyzeteld.

Tanulj rendszeresen! Ne magolj az utolsó percben!

Tanulás közben pihenj!

Gyűjtsd össze az adott tanulnivalóról az össz szöveget, és úgy kezdj hozzá!

Válaszd ki a megfelelő helyet! Az ágyban nem ajánlatos tanulni, mert ha fáradt vagy akkor elalszol.

Esetleg zenét szeretnél hallgatni közben? Ez tőled függ. Néhány embernél előnyben részesül a csend, mint a háttérzene. Általában beszélve, a TV az rossz ötlet!

Mindig kétszer olvasd el az anyagot! Először azért, hogy fogalmad legyen róla, hogy miről szól. Utána húzd alá a fontos részeket! Aztán pedig figyelmesen részenként tanul!

Írd le a legfontosabb részeit!

Aztán próbáld saját szavaiddal elmesélni.

Ha valamit nem értesz bátran kérj a tanártól segítséget.

Tanulás közben uzsonnázz meg.

Legalább két-három órát tanulj!

A ti korosztályotoknak szüksége van legalább hét- nyolc óra alvásra.

Ezek lennének az én tanulási tippjeim.

Összeállította: Török Krisztina



Diákhét-2009

Idén is, mint minden évben, a diákok nagy öröme, sor került a diákhétre. Hétfőn szeptember 5-én Királyhalmán sportnap volt. Röplabdázni és focizni tudtunk. A tanárok is szívesen játszottak ellenünk. Az osztályok különböző programokat szerveztek. A hajdújárasi és a királyhalmi 7. és 8. osztály rostélyozott, a hajdújárasi 5. Szabadkán volt, a királyhalmi 6. pedig bográcsozott. Hajdújáráson szerdán, Királyhalmán pedig pénteken volt a tanár-diák csere. Egy egész napra a diákok vették át az uralmat az iskolában. Hajdújáráson az igazgatónő Nagy György Júlia, a pedagógus Szél Violetta és a titkár Balog Emma volt. Míg Királyhalmán az igazgatónő Kádár Melinda, a pedagógus , és a titkár Berényi Réka volt. Kedden és csütörtökön rendes tanítási nap volt. Hétfőn, szerdán és pénteken pedig rövidített órák folytak. A hajdújárasi sulis diákparlamentje péntekre ügyességi játékokat szervezett. A legügyesebb csapatok jutalomban részesültek. Ugyanezen a napon ellátogattak iskolánkba a noszai Hinga Művelődési Egyesület kishírnépei, akik nemrég elkészült darabjukat mutatták be. Ez a hét is hamar véget ért. Én hiszem azt, hogy a tanulók 99%-a beleegyezne, ha ilyen hét nemcsak egyszer lenne egy évben.

Készítette: Nagy György Júlia

Őszi madáretető

Kellékek: 16x27 cm-es 1.8 cm vastagságú MDF lap, 11 cm-es cserép, 11 cm-es cserépalátét, őszi leveleket és madarakat ábrázoló szalvéták, képakasztó, festékek, ragasztó, arany patina, matt lakk, barnás műmadár, vékony rézdrót, barna szál, vékony fűzfaágak, őszi falevelek, termések, magok..



MDF lapra rajzoljunk fel egy 16x27 cm-es négyzetet, és dekopírfűrészsel vágjuk ki. A széleket csiszoljuk meg. A hátoldalába, a tetejétől kb. 2 cm-re középre, csavarjunk be egy képakasztót.

A cserépre és az alátétre rajzoljunk egy felezővonalat, majd a vonalak mentén flexxel vágjuk ketté őket. Az MDF lapra rajzoljunk fel egy 16x27 cm-es négyzetet, és dekopírfűrészsel vágjuk ki. A széleket csiszoljuk meg. A hátoldalába, a tetejétől kb. 2 cm-re középre, csavarjunk be egy képakasztót. A cserépre és az alátétre rajzoljunk egy felezővonalat, majd a vonalak mentén flexxel vágjuk ketté őket. A vágások mentén a széleket csiszoljuk meg.

A szalvétákból tépkedjük körül a különböző mintákat. Ez lehet falevél, termés, madár vagy akár mókusminta is. A szalvéta felső rétegét vegyük le, ezt fogjuk használni. A mintákat tetszőlegesen rendezgessük el a falapon és a cserépen. Az alátéthez úgy helyezzünk el egy-két mintát, mintha azok éppen ennének belőle. Néhány levél és termésmintát pedig a falra tegyünk, mintha azok a fáról esnének le. A szalvéták alatt kenjük be ragasztóval, majd erre tegyük rá a mintát, és ecsettel simítsuk ki a felületüket. Hagyjuk száradni. Ha a ragasztó megszáradt, akkor az alapszínnel fessük körbe a felragasztott mintákat, egészen a minták tövéig. Így a szalvéta széle el fog tűnni, és a minta belesimul a háttérbe. A mintákba, hogy élénk legyen, néhány helyen fessünk bele az alapszínnel megegyező színnel.



A cserép és az alátét peremét fessük be barnás-bronzos színnel, valamint a falap oldalait is. Egy tompa ecsetet mártunk bele ugyanebbe a színű festékbe, és a felesleget egy papírlapra fessük ki belőle. A már majdnem száraz ecsettel pacsmagoljuk össze a falapot, cserépet és az alátétet. A falap éleit szintén ugyanezzel a színnel húzzuk át. Aranyszínű patinába mártunk rongyot, majd az egész madáretető felületét töröljük át vele. Így szép őszi ragyogású lesz a madáretetőnk. Ha a patina megszáradt, akkor a madáretető elejét kenjük be ragasztóval, és ha ez megszáradt, matt lakkal fűjjük le.

A vékony fűzfaágból készítsünk kb. 5 cm-es átmérőjű kör alakú minikoszorút. Ezt, hogy ne essen szét, néhány helyen kössük össze vékony zsinórral. A koszorút tekerjük be barna szállal (natúr szállt is befesthetünk a cserép peremével megegyező színnel), majd vékony rézszínű dróttal is tekerjük körbe. A drótból vágjunk le egy hosszabb darabot, és a koszorút fűzzük fel rá. A drót végét húzzuk át a cserép tetején, úgy hogy a koszorú az alátét felett lógjon. A drót felesleges végét vágjuk vissza, és ragasztópisztolyból nyomott ragasztóval rögzítsük a cserép tetejéhez. A kismadarat ragasszuk az alátét szélére. A különböző termésekből, falevelekből készítsünk kisebb kompozíciókat és ragasszuk a cserép tetejére, és az alátét peremére. Elszórtan kisebb falevelet ragasszunk a falapra is. A magokat szórjuk az alátét belsejébe, de néhány szemet a koszorúra is



Egy este, amikor anya a vacsorát főzte, 11 éves fia megjelent a konyhaajtóban kezében egy cédulával. Furcsa, hivatalos arckifejezéssel nyújtotta át a cédulát az anyjának, aki megtörölte kezét a kötényében és elkezdte olvasni azt:

- a virágágyás kigyomlálásáért: 500Ft
- a szobám rendberakásáért: 1000Ft
- mert elmentem tejeért: 100Ft
- mert 3 délutánon át vigyáztam a kishúgomra: 1500Ft
- mert kétszer ötöst kaptam az iskolában: 1000Ft
- mert mindennap kiviszem a szemetet: 700Ft

Összesen: 4800Ft

Anyja kedvesen ráemelte fiára tekintetét. Rengeteg emlék tolt fel benne.

Fogott egy tollat és egy másik cédulára ezeket írta:

- mert 9 hónapig hordtalak a szívem alatt: 0Ft
- az összes átvirrasztott éjszakáért, amit a betegágyad mellett töltöttem: 0Ft
- a sok-sok ringatásért, vigasztalásért: 0Ft
- könnyecskéid felszárításáért: 0Ft
- mindenért, amit nap mint nap tanítottam neked: 0Ft
- minden reggeliért, ebédért, uzsonnáért, zsemléért, amit készítettem neked: 0Ft
- az életemért, amit minden nap neked adok: 0Ft

Összesen: 0Ft

Amikor befejezte, anya mosolyogva nyújtotta át a cetlit a fiúnak.. A gyerek elolvasta és két nagy könnyecske gördült ki a szeméből.

Szívére szorította a papírost és a saját számlájára ezt írta:

FIZETVE

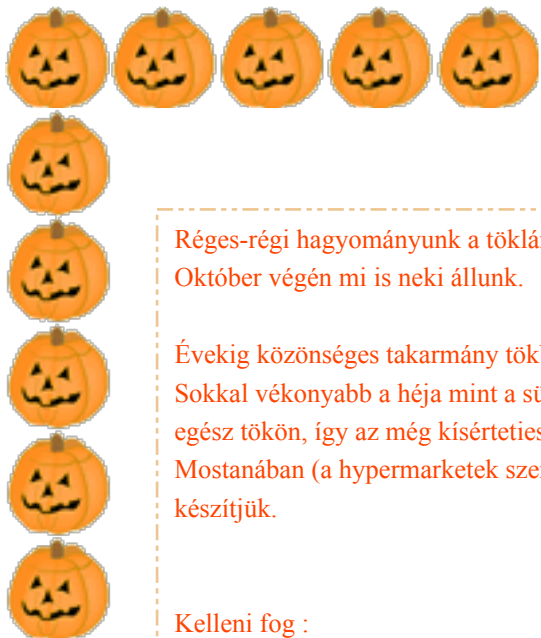
Összeállította: Nagy György Júlia



Szüreti napok 2009 Hajdújárás

Szeptember utolsó hétvégéjén 25-27-én szervezték meg a hagyományos, sorrendben következő 41. Szüreti napokat. Az ünnepi megnyitóra szeptember 25-én pénteken 16 órakor került sor. Iskolánk tanulói is részt vettek versekkel és fogalmazásokkal. A műsor keretében Gyümölcsszentelő szentmisét szolgáltatott a helyi plébános, Füleki József atya. A terménykiállítás Eszes Béla Hajdújárás testvértelepülésének, a magyarországi Jánoshidának a polgármestere nyitotta meg. A gyerekek örömeire csöregefánkkal éa frissen préselt musttal készültek a szervezők. Az este folyamán ifjúsági koncerttel szórakoztatták a fiatalokat. Fellépett: a palicsi Raplace, a helyi Dark Wave és Roham, valamint a Hate Crew rock és rapp együttesek. Szombaton szeptember 26-án kilenctől déután 3-ig labdarúgó torna volt, szüreti vetélkedők, valamint kézműves foglalkozás gyerekeknek. 10 órától almapréselés, majd motoros találkozó vette kezdetét. 13 órától családi ebédet is lehetett kapni, az éhesek választhattak babgulyás vagy birkapaprikás között. 15 órától kispályás labdarúgó torna zajlott öreg fiúk részére, valamint női röplabda. 19 órától szüreti bálon mulathattak a kedves vendégek a Petőfi Sándor Általános Iskola tornatermében, ahol a Coctél zenekar húzta a talpalávalót. Vasárnap szeptember 27-én 9-től pálinka kóstoló, 10-től már a Csantavéri Ifik húzták a talpalávalót. 11-től bort lehetett kóstolni, de az éhesek különféle paprikások és pörköltök között válogathattak. A művelődési egyesületek felvonulására 14 órától vette kezdetét, majd a kultúr műsorral kedveskedtek a vendégeknek a labdarúgó pályán.

Írta: Török Krisztina 7. osztályos tanuló



HALLOWEEN

Réges-régi hagyományunk a töklámpás faragás.
Október végén mi is neki állunk.

Évekig közönséges takarmány tökből készítettük.
Sokkal vékonyabb a héja mint a sütőtöknek, ezért könnyebb faragni, és a gyertyafény átdereng az egész tökön, így az még kísértetiesebb.
Mostanában (a hypermarketek szerint) "haloween" tök névre hallgató Jack O'Lantern tökből készítjük.

Kelleni fog :

- * filctoll
- * éles, rövid pengéjű kések
- * kanál



Elkészítése:

Megrajzoljuk a rémítő arcot filctollal. Rögton rá a tökre, nem kell papírral vacakolni!

Ezt, miután elkészültünk vizes ronggyal le tudjuk törölni.

Először a kalapját vágjuk le, levesszük és innen belezzük ki, közönséges leveses kanállal.

Majd a szemét, száját vágjuk ki.

A nagyobb részeket darabokban vágom ki, mert elég törékeny a tök.

Teamécsest teszek bele,és kirakom a kertbe.

Sok sikert!

Szerkesztette: Masa Dorottya



Twilight - Alkonyat

A történet röviden: Miután édesanyja újra házasodik, a tizenhét éves Bella Swan önszántából úgy dönt, hogy édesapjához, az esős Forks kisváros rendőrfőnökéhez költözik. Az iskolában kíváncsisággal vegyes szeretettel fogadják, egy valaki azonban kifejezetten ellenséges vele. Az ő neve Edward Cullen. Ő az, akit kerülnek a diákok, ő az, aki kerül a diákokat, és ő az, akibe reménytelenül beleszeret Bella. A város környékén élő indián rezervátum tagjai félelmetes meséket suttognak Edwardról és a családjáról. Bella viszont minél jobban megismeri a fiút, minél több titok merül fel vele kapcsolatban, annál jobban beleszeret. Végül már a fiú sem tud távol maradni tőle, megosztja vele legféltebb titkát, és közel engedi őt saját családjához, ezzel viszont hatalmas veszélybe kerül a lány élete.

Szereplők:

Kristen Stewart- Bella Swan
Robert Pattinson- Edward Cullen
Taylor Lautner- Jacob Black
Nikki Reed- Rosalie Hale
Ashley Greene- Alice Cullen
Jackson Rathbone- Jasper Hale
Cam Gigandet- James
Elizabeth Reaser- Esme Cullen
Kellan Lutz- Emmett Cullen
Peter Facinelli- Dr.
Carlisle Cullen
Billy Burke- Charlie Swan



Az író Stephenie Meyer:

Az Alkonyat ötlete álmában fogant meg, egész pontosan 2003. június 2-án. Álmában egy halandó lányt látott, aki egy vámpír fiúval beszélgetett egy mezőn. A vámpír szerelmes volt a lányba, de ugyanakkor mérhetetlenül kívánta annak véréit is. Miután felébredt, úszó edzésre vitte fiait, és amíg rájuk várákozott, addig aprólékosan megírta álmának történéseit, később ez lett az Alkonyat (egyik leghíresebb) 13. fejezete. Szinte minden napját a számítógép előtt töltötte és írt. Éjjeli szekrényére jegyzetfüzetet és ceruzát készített ki. Amikor éjjel vagy reggel felébredt és álmában olyan dolgot látott ami a könyv hasznára válhat, akkor rögtön leírta. Azelőtt soha nem írt semmit, de onnantól, hogy papírra vetette a 13-as fejezetet, csupán három hónapjába telt, míg elkészült a teljes könyvvel, és neki kezdett az Epilógusok írásának is. Rengeteget készített belőlük így nyilvánvalóvá vált számára, hogy a történetnek még koránt sincs vége.

Készítette: Nagy György Júlia

Nagy tinihoroszkóp 2009-re

Kos: Mik a legtitkosabb álmaid? Csalódott vagy, hogy még csak kívánni sem mertél semmit az új évre? Akkor változtass rajta és vállald fel a vágyaidat! A barátokkal és a családdal való viszonyod a kulcsa minden, az ebben az évben történő újdonságnak. Nagyon is földhöz ragadt vagy, ezért nem érdemes sokat gondolkoznod, hogy egy-egy terved kivitelezhető-e! Légy kész sok bulira, ismerkedésre és persze tanulásra is, amely mind hozzájárul majd, hogy kedved örökké jó legyen ebben az évben!

Bika: Na, te aztán sosem fékezted magad, hogy fejjel menj a falnak, de előtte azért mindig végiggondoltad, hogy jó döntést hoztál-e! Örömmel mondhatjuk neked, hogy igen! A múlt év boldogsága ebben az évben még inkább kiteljesedik és mindenkivel sokkal szorosabbá válik a kapcsolatod, mint előtte! Szereted a hosszú távú terveket, különösen, ha azoknak lehet látni a végkifejletét is. Hagyd magad inspirálni az adódó lehetőségek által, és ahogy máskor is, most is érezni fogod, hogy merre tovább!

Ikrek: A sok beszélgetés, filozofálás iránti igényed továbbra is megmarad 2009-ben is! Az a kérdés, hogy ki is vagy te- egyre inkább foglalkoztat, ezért rengeteget olvasol és találkozol náladnál idősebb emberkével, hogy megtudd, mi végre is vagy a Földön. Érdemes sokat tanulnod, mert sikeres év elé nézel, amennyiben valóban teljes erővel a céljaidra koncentrálsz! A technika vívmányai szintén nagy érdeklődést váltottak ki benned mindig, az is lehet, hogy e tudomány iránti szenvedélyedet és tudásodat még inkább elmélyítet ebben az évben!

Rák: Ajaj! A sok kutatómunka és dolgozatírás kissé elvette az erődöt 2008 végén, így az évet mindenképpen egy kis pihenéssel kezded. Minden nappal egyre inkább kitisztul előtted a kép, hogy merre tovább és milyen lépések várnak rád az új esztendőben. Egy kis türelemmel légy most az érzéseidet illetően, mert szívügyekben zűrzavarok várhatóak, de az elsöprő szerelem mindenképpen garantált! Kerüld a vitákat és akkor mindenkivel jó kapcsolatot tudhatsz magadénak!

Oroszlán: Mindegy, hogy társaság vagy tanulás: neked örök főszerep kell! Mintha mindig is arra vágytál volna, amit most sikerült elérned: sikerre és népszerűsége. Annyira természetes számodra e két újdonsült dolog, hogy néha elfeledkezel arról, hogy sok embernek hálás lehetsz a segítségéért, míg végre is elérted, amit akartál! Ne akarj mindent egyszerre, lásd meg a fejlődés apró lépéseit is! Sok dolog tisztázódik majd körülötted és lesznek bajos vitáid is!

Szűz: Az idei év a fejlődésről szól! Megtanulhatod az alázatot, hogy hogyan kell tanulni másoktól, hogyan tiszteld azt, amit mások sok munka árán elértek! Érdemes körültekintőnek lenned azokkal szemben is, akik nagyon szeretnek téged, mert néha bár tudálékosnak tűnhetnek, de végtére is csak a javadat akarják! A viselkedésed mindenesetre biztosan némi csiszolásra szorul! Nem vagy te olyan erőszakos és nevetlen, mint ahogy mostanában hiszed magadról, vagy ahogy azt mások megpróbálják beléd magyarázni!





Mérleg: Ez egy igazi romantikus fázisa lesz az életednek, tele kellemes és örömteli pillanatokkal. Különleges embereket sodor az életedbe a sors, és te biztosan nem térsz ki egyetlen adódó alkalom elől sem. A hétvégeken sok mulatság vár majd baráti körben is, amely tagjaihoz szinte még inkább kötődsz majd, mint az elmúlt évben! A régmúlt szórakozások, mint a társasjátékozás, sakkozás, horgolás vagy horgászás minden örömét újra felfedezni véled ebben az évben!

Skorpió: Ha elemeznénk a pszichológiai affinitásodat, bizonyára azt mutatná, hogy mindenkinél jobban ismered magadat és a téged körülvevő embereket is. Szinte mindig nálad a találat, ha valamit ki kell deríteni, vagy akár csak fel kell ismerni az igazat, merthogy ezek azok a dolgok, amelyek számodra a legfontosabbak! Ebben az évben jó eséllyel nyerhetsz néhány pályázaton, melyek a későbbiekben igen fontosak lehetnek majd egy jó iskolába való bejutáshoz is! Indulj versenyeken, lenyűgözheted környezetet!

Nyilas: A Nyilasnak ebben az évben kedvez a szerencse, hisz jó problémamegoldó és kreatív képességed révén új lehetőségek nyílhatnak meg előtted. Ha pedig nem is, mindenképpen sikeres évet tudhatsz magadénak. A szerelmi életed is jó vizekre evez, most végre olyas valakiben bízol meg, aki valóban méltó is rád és érzelmeidre! A szüleiddel való jó kapcsolatod csak még inkább elmélyül, és igazi társasági kedvenc leszel, akárhová menj is!

Bak: Itt az ideje, hogy összehozd a tanulást a magánéleteddel, legyen a családról, barátokról vagy a szerelmedről szó! Tavaly sokat görccsöltél apróságokon is, most lazíts egy kicsit és gondold át, hogy hogyan lehet kivitelezni minden tervedet nyugodt tempóban is! Sok váratlan fordulat következhet az életedben, ezért érdemes felkészülnöd szinte mindenre! Okos vagy, ezért ne félj az újításoktól sem, biztosan sikerül valahogy elintézned minden fontosat ebben az évben is!

Vízöntő: Kedves Vízöntő, nem nézel ugyan túl egyszerű év elé, viszont ha mégis sikereket könyvelhetsz el, akkor nagyon boldog leszel majd! A feladatok egyre sokasodnak majd körülötted, és ezért érdemes sok időt szánnod a pihenésre, feltöltődésre is, hogy még az év vége felé is legyen majd időd egy utolsó hajrára! A szerelmi életed bár mozgalmas lehet, de ez az év inkább a függetlenségé lesz még! Ez utóbbi ne aggasszon, hisz ebben az évben az a feladatod, hogy sokat foglalkozz magaddal és fejlődéseddel.

Halak: A Halaka rámosolyog a szerencse már az év elején is, ezért egész évben sugárzó jókedved lesz. A terveidet bőszt kitartással viszed véghez, és végre rájössz, hogy a családod jóindulata és támogatása nélkül sok mindenre nem jutottál volna az elmúlt évben sem. Érdeklődésed támad a családtörténet iránt is, akár valami izgalmas adatra is rábukkanhatsz, ha szorgalmasan keresgél! Izzalmakkal teli év vár rád! Sokat tanulhatsz, szellemileg fejlődhetsz, rengeteg új barátot tudhatsz magadénak.



Csokoládékrém-mikróban

Hozzávalók:

Hány személyre: 4

- » 6 dkg Rama
- » 10 dkg keserű csokoládé
- » 3 tojás
- » 1 ek. nescafé
- » 3 ek. cukor
- » 1/4 l tejszín
- » 1 ek. reszelt csokoládé

Elkészítés ideje:

30 perc

Elkészítés módja:

A csokoládét a margarinnal megolvasztjuk a mikróban. Utána habosra keverjük. A tojássárgáját összekeverjük a nescaféval, cukorral. Utána az egészet a margarinos csokoládéhoz adjuk. 4 percre mikróba tesszük. 2 perc után alaposan megkeverjük. Ezután a tojásfehérjét és a tejszínhabot felverjük, majd a csokoládéhoz keverjük. Tálkába öntjük, hűtőbe tesszük, majd amikor kihűlt, tejszínhabbal és csokireszeléssel tálaljuk.



CSOKIS-VANÍLIÁS MUFFIN

Hozzávalók:

- 10 dkg tejszokoládé
- 30 dkg liszt
- 2 tk sütőpor
- 9 dkg barna cukor
- 2 csomag vaníliás cukor
- 1 késhegynyi só
- 10 dkg vaj
- 1 teáskanál vanília (aroma)
- 2 tojás
- 2,5 dl tej

Elkészítés:

A sütőt 200 °C-ra előmelegítjük, a muffin formákat előkészítjük.

A csokoládét durvára reszeljük.

A lisztet, a sütőport, a cukrot, a vaníliás cukrot és a sót egy tálban összekeverjük. Egy másik tálban a vajat kikeverjük a vaníliával, a tojásokkal és a tejjel. Ehhez a masszához hozzáadjuk kis adagonként a lisztes keveréket, majd a csokit is, jól elkeverjük.

A tésztát a formákba töltjük, 20-25 percig sütjük.



Készítette: Szalma Réka és Kopilovity Brigitta